

**Scope:** Diese Quick Card zeigt, wie Sie eine Wacker eAuktion, zu der Sie eingeladen wurden, aufrufen können und wie Sie an den verschiedenen Auktionstypen teilnehmen können.

- A) Anmelden, Auktionsdetails prüfen und Teilnahme bestätigen
- B1) Japanese Auction (Japanische Auktion)
- B2) Dutch Auction (Holländische Auktion)
- B3) Reverse Auction

## A) Teilnahme an einer Wacker eAuktion

Die Teilnahme an einer eAuktion erfordert ein aktives Ariba-Konto und eine Einladung von Wacker. Als Lieferant erhalten Sie eine E-Mail mit einem Link zur eAuktion. Wenn Ihr Ariba Konto und das von Wacker bereits miteinander verbunden sind, wird die eAuktion auch in Ihrem Ariba Dashboard angezeigt.

### Zugang zur eAuktion

WACKER - TEST hat Sie zur Teilnahme an folgendem Ereignis eingeladen: Test Dutch Auction



VS  
Veronika Schachinger <s4system-prodeu+wacker-T.Doc1594942532@eusmtp.ari>  
An  Huber, Mathias

[↩ Antworten](#) [↩ Allen antworten](#)

**CAUTION:** This e-mail was sent from outside the company. Don't click on links, open attachments or reply to this mail unless you recognize the sender. It is safe.



WACKER - TEST hat Sie zur Teilnahme an folgendem Ereignis eingeladen: Test Dutch Auction. Das Ereignis beginnt am Freitag, 25. August 2023, 13:30 Uhr, Mitteleuropäische Sommerzeit.

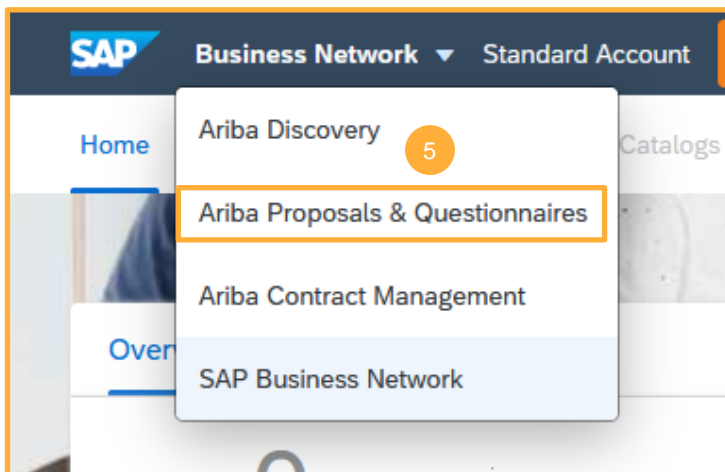
- 1 Verwenden Sie den folgenden Benutzernamen, um sich bei Ereignissen von WACKER - TEST anzumelden: [test-mathias.huber@wacker.com](mailto:test-mathias.huber@wacker.com).
- 2 Zugriff auf das Ereignis: [Klicken Sie hier](#).

Klicken Sie auf diesen Link und melden Sie sich mit Ihrem Benutzernamen und Ihrem Passwort an. Sie haben dann die Möglichkeit, Ihre käuferspezifische Benutzer-ID in einem neuen oder bereits bestehenden Ariba Commerce Cloud-Konto registrieren zu lassen und an dem Ereignis teilzunehmen.

- 1 Als ersten Schritt erhalten Sie eine E-Mail mit einer Einladung zu einer eAuktion. Die E-Mail zeigt an, welches Konto eingeladen wurde. Es ist nicht möglich, diese E-Mail an eine andere Person weiterzuleiten. Wenn Sie ein anderes Konto verwenden möchten, kontaktieren Sie bitte den zuständigen Einkäufer, um eine neue Einladung zu erhalten.
- 2 Verwenden Sie den Link, um Zugang zur eAuktion zu erhalten. Wenn Ihr Konto und das von Wacker bereits verbunden sind, können Sie sich auch in Ihr Ariba-Konto einloggen und die eAuktion unter **Ariba Proposals und Questionnaires** finden.

**3** Lieferantenanmeldung  
  
**4** Benutzernamen oder Passwort vergessen**3** Sie werden aufgefordert, sich bei Ihrem Ariba-Konto anzumelden.**4** Wenn Sie Ihren Benutzernamen oder Ihr Passwort vergessen haben, nutzen Sie die Funktionen unter der Schaltfläche „Anmelden“.

Nach erfolgreichem Login werden Sie entweder direkt zur eAuktion weitergeleitet oder es wird Ihnen das Dashboard angezeigt

**5** Wenn Sie das Dashboard sehen, klicken Sie auf "Business Network" in der linken oberen Ecke und wählen Sie "Ariba Proposals & Questionnaires".

## Ereignisse

Titel	ID	Schlusszeit ↓
▶ Status: Auswahl ausstehend (3)		
▼ Status: Vorschau (2) <b>6</b>		
Test Reverse Auction	Doc1594942581	25.8.2023 13:43 Uhr
Test Dutch Auction	Doc1594942532	25.8.2023 13:30 Uhr

**6** Die Ereignisse (Ausschreibungen, Auktionen), zu denen Sie eingeladen wurden, werden angezeigt. Die anstehenden eAuktionen erscheinen im „Status: Vorschau“.

# Überprüfen Sie die Auktionsdetails und bestätigen Sie Ihre Teilnahme

**Wichtig:** Melden Sie sich rechtzeitig nach Erhalt der Einladung an:

- um zu prüfen, ob es technische Probleme mit der Anmeldung gibt
- um die Bietervereinbarung zu akzeptieren (ohne Annahme ist keine Teilnahme möglich)
- um die Einzelheiten der Auktion, die beigefügten Dokumente und die Positionen der Auktion (Waren und Dienstleistungen) zu prüfen
- zur Klärung von Fragen vor Beginn der Auktion

Überprüfen und beantworten Sie die Vorbedingungen. Vorbedingungsfragen müssen beantwortet werden, bevor Sie den Ereignisinhalt sehen. Vorbedingungen überprüfen und Ihre Antworten akzeptieren, bevor Sie mit dem Ereignis fortfahren können. Falls Sie die Bedingungen ablehnen, können Sie nicht teilnehmen.

7 **Vorbedingungen überprüfen** Antwort ablehnen

**Ereignisübersicht und Zeiteinteilung**

Eigentümer: [Veronika Schachinger](#) ⓘ  
 Ereignisart: Japanische Auktion

Veröffentlichungszeit: 25.8.2023 12:09 Uhr  
 Startzeit der Bietsphase: 25.8.2023 13:55 Uhr  
 Gebotsanpassungsintervall: 30 Sekunden ⓘ

7. Weiterbestehen. Die Bedingungen und Bestimmungen die...

8 \*\*\*\*\*

Ich akzeptiere die Bedingungen dieser Vereinbarung.

Ich akzeptiere die Bedingungen dieser Vereinbarung nicht.

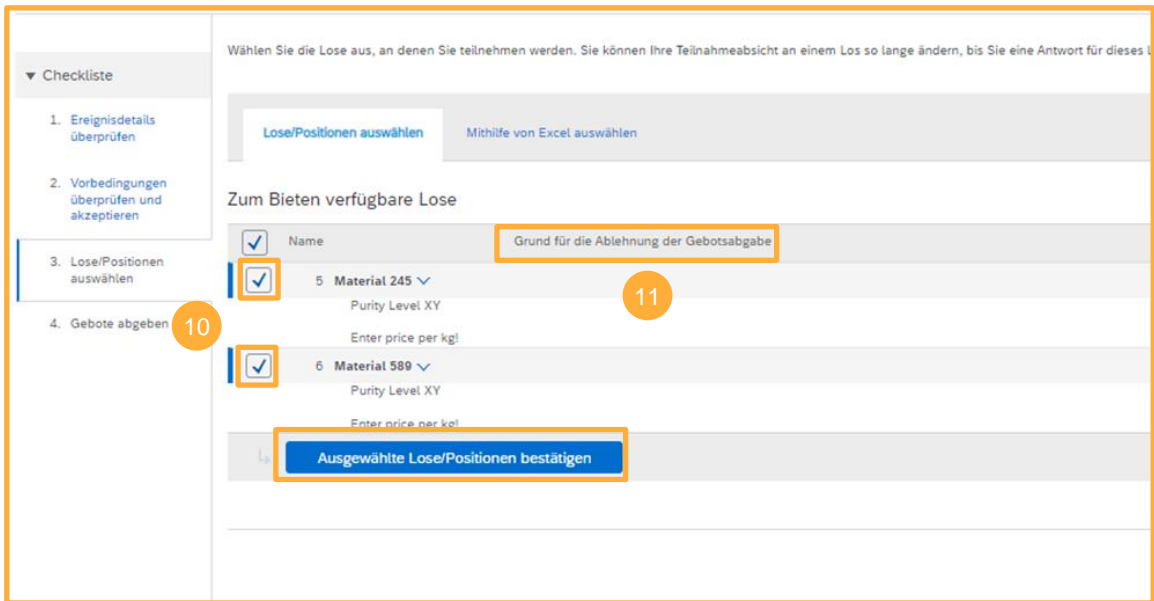
7 Überprüfen Sie nach dem Öffnen der eAuktion zunächst die Vorbedingungen (Bietervereinbarung).

8 Um teilnehmen zu können, ist Ihre Zustimmung erforderlich.

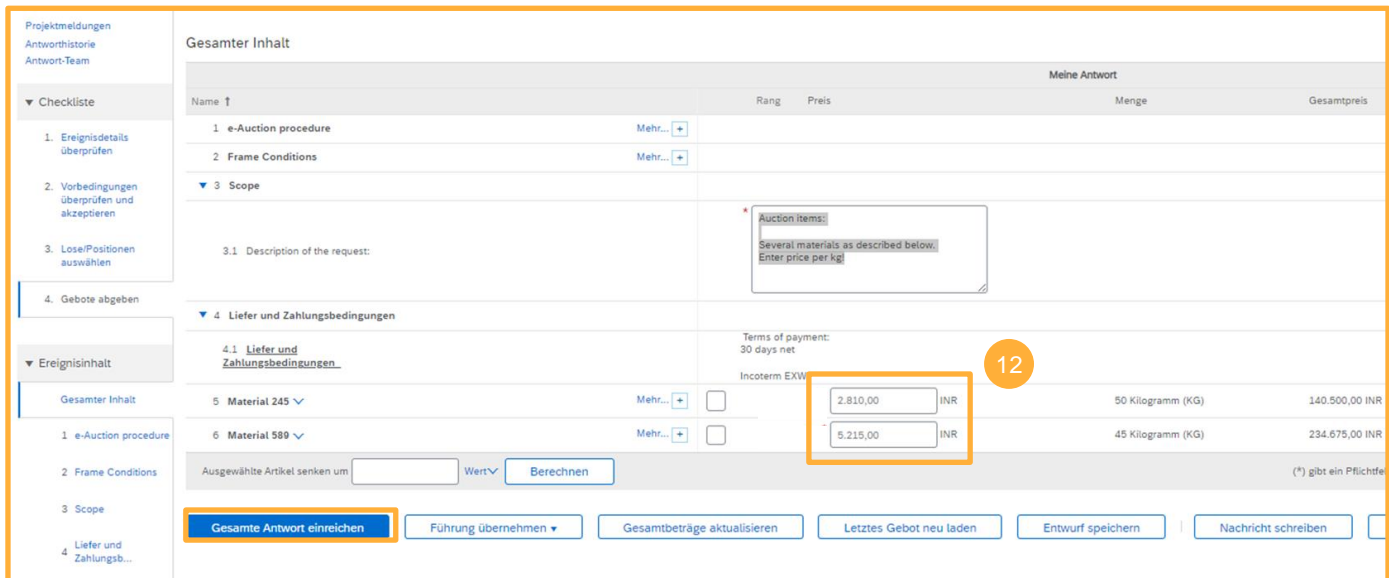
Gesamter Inhalt

Name ↑	Preis	Menge	Gesamtpreis
1 Ablauf e-Auktion	<a href="#">Weniger...</a>		
9	1) Auktion startet mit einem von Wacker definierten Startpreis 2) Systemseitig wird der Gebotspreis alle 30 sek um 300 Euro gesenkt 3) Lieferanten müssen zumindest jeden 6 Schritt bestätigen, ansonsten wird die Auktion für den Teilnehmer geschlossen 4) Bieten Sie bis zu Ihrem besten Preis 5) Die Auktion endet automatisch nach einem definierten Endpreis  <b>Wichtige Hinweise:</b> 1) Bitte schauen Sie sich die Inhalte im Vorfeld im Detail an 2) Mögliche Fragen bitte im Vorfeld mit Wacker klären 3) Bitte wählen Sie sich rechtzeitig zur Auktion ein. 4) Wacker bevorzugt den besten Lieferanten. Geben Sie daher bitte Ihren absolut besten Preis an, um Ihre Gewinnchancen in der e-Auktion zu erhöhen		
2 Rahmenbedingungen	<a href="#">Weniger...</a>		
	1) Wacker behält sich das Recht vor, die eAuktion abzubrechen oder anzuhalten, falls technische Schwierigkeiten auftreten. 2) Wacker behält sich das Recht vor, unter allen eingegangenen Geboten frei zu wählen und Gebote nicht anzunehmen, wenn das Ergebnis nicht zufriedenstellend ist. 3) Für Lieferanten die keine Gebote abgegeben hat der im Vorfeld abgegebene Angebotspreis Gültigkeit  So erhalten Sie Hilfe: Bei Fragen können Sie gerne das Nachrichtenbord nutzen um schnellstmöglich Antworten zu bekommen.		
3 Liefer- und Zahlungsbedingungen			

9 Es ist wichtig, dass Sie die Auktionsregeln, die Artikeldetails und die beigefügten Dokumente/Spezifikationen sorgfältig prüfen. Bitte klären Sie Fragen vor Beginn der Auktion!



- 10 Je nachdem, welche Einstellungen für die Auktion ausgewählt wurden, kann es erforderlich sein, Lose auszuwählen und zu bestätigen.
- 11 Bitte wählen Sie einen Grund aus, wenn Sie für eines der Lose nicht bieten möchten. Bestätigen Sie abschließend mit der Schaltfläche **Ausgewählte Lose/Positionen bestätigen**.



- 12 Je nach Auktionstyp können Sie Ihren Startpreis eingeben, bevor die Auktion beginnt. Klicken Sie abschließend auf die Schaltfläche **Gesamte Antwort einreichen**.

Die nachfolgenden Anweisungen sind spezifisch für die einzelnen Auktionstypen. Bitte beachten Sie

Seite 5 für die Japanese Auction (Japanische Auktion) (B1)

Seite 6 für die Dutch Auction (Holländische Auktion) (B2)

Seite 7 für die Reverse Auction (B3)

## B1) Japanese Auction (Japanische Auktion)

Bitte melden Sie sich 10 Minuten vor Beginn der Auktion an!

Konsole Doc1594942589 - Test Japanese Auction

---

Projektmeldungen  
Antworthistorie  
Antwort-Team

▼ Checkliste

1. Ereignisdetails überprüfen
2. Vorbedingungen überprüfen und akzeptieren
3. Lose/Positionen

Sie haben die aktuelle Preisstufe nicht akzeptiert. Reichen Sie ein Gebot ein, bevor die Bietphase endet, damit Sie nicht von der Auktion ausgeschlossen werden.

**4.1. Material XY**

Der angezeigte Preis ist pro Stück

---

Gebotsanpassung: 300,00 INR  
Aktuelle/r/s Preis:  Menge: 5 Stück (ST) Gesamtpreis: 400.000,00 INR

- 1 Für die Japanese Auction ist es erforderlich, den Startpreis gleich zu Beginn der Auktion zu bestätigen, sonst wird die Auktion für Sie beendet. Bitte überprüfen Sie Preis und Artikeldetails.
- 2 Durch Anklicken von **Annahme einreichen** wird der Preis bestätigt.

Für Los 4.1 verbleibende Zeit  
**00:00:26**

Der Preis wird nun nach einem festen Zeitintervall angepasst. Üblich sind 30 Sekunden, aber das tatsächliche Zeitintervall wird in der rechten oberen Ecke angezeigt.

Bitte beachten Sie:

Bei einer Japanese Reverse Auction fällt der Preis, bei einer Japanese Forward Auction (für Rabatte) beginnt er mit 0% Rabatt und steigt dann.

**4.1. Material XY**

Der angezeigte Preis ist pro Stück

---

Gebotsanpassung: 300,00 INR  
Akzeptierte/r/s Preis: 79.100,00 INR Akzeptierte/r/s Menge: 5 Stück (ST)  
Aktuelle/r/s Preis:  Menge: 5 Stück (ST)

---

Zeitraum:

---

Bieithistorie

Teilnehmer	Preis	Menge
Vroni AG	79.100,00 INR	5 Stück (ST)
Vroni AG	79.400,00 INR	5 Stück (ST)
Vroni AG	79.700,00 INR	5 Stück (ST)
Vroni AG	80.000,00 INR	5 Stück (ST)

- 3 Akzeptieren Sie die angezeigten Preise, solange Sie bereit sind, den Auftrag zu diesem Preis anzunehmen.

Um in der Auktion zu bleiben, müssen Sie mindestens jede 6. Runde akzeptieren. Diese Einstellung kann variieren, daher überprüfen Sie bitte vor der Auktion bei den Ereignisdetails die aktuellen Einstellungen.

**Hinweis:** Wenn es mehrere Lose gibt, beginnt das nächste Los, nachdem das vorherige beendet wurde.

## B2) Dutch Auction (Holländische Auktion)

Bitte melden Sie sich 10 Minuten vor Beginn der Auktion an!

1 Ein von Wacker festgelegter, niedriger Anfangspreis wird schrittweise erhöht. Der erste Bieter, der einen angezeigten Preis akzeptiert, hat die Auktion gewonnen.

2 Sobald der Preis einen Wert erreicht, zu der Sie bereit sind, die Bestellung zu akzeptieren, bestätigen Sie diesen mit der Schaltfläche **Annahme einreichen**.

**Wichtig!** Es kann nur ein Anbieter den Preis bestätigen. Der erste Anbieter, der ein bestimmtes Preisniveau akzeptiert, gewinnt die Auktion und die Veranstaltung wird für alle Bieter geschlossen.

Hinweis: Wenn es mehrere Lose gibt, beginnt das nächste Los nach Beendigung des vorherigen.

## B3) Reverse Auction

Bitte melden Sie sich 10 Minuten vor Beginn der Auktion an!

Gesamter Inhalt

Name ↑	Rang	Preis	Menge	Gesamtpreis	Führend
1 e-Auction procedure					
2 Frame Conditions					
3 Scope					
3.1 Description of the request:		<div style="border: 1px solid gray; padding: 5px;">                     Auction items:                      Several materials as described below.                      Enter price per kg!                 </div>			
4 Liefer und Zahlungsbedingungen					
4.1 Liefer und Zahlungsbedingungen					
5 Material 245	1	2.490,00 INR	50 Kilogramm (KG)	124.500,00 INR	2.490,00 INR
6 Material 589	2	4.850,00 INR	45 Kilogramm (KG)	218.250,00 INR	4.600,00 INR

Ausgewählte Artikel senken um  Wert  (\*) gibt ein Pflichtfeld an

1 Bei Reverse Auctions beginnt in der Regel jeder Anbieter mit seinem eigenen Startgebot. Die Anbieter können dann frei gegeneinander bieten.

Mehr... +	<input type="checkbox"/>	1	2.490,00 INR	50 Kilogramm (KG)	124.500,00 INR	2.490,00 INR
Mehr... +	<input type="checkbox"/>	2	4.850,00 INR	45 Kilogramm (KG)	218.250,00 INR	4.600,00 INR

2 Je nach den Einstellungen der Auktion wird entweder der führende Preis oder Ihr Rang angezeigt. Das "Hammer"-Symbol zeigt an, ob Ihr Gebot das führende Gebot ist.

1 e-Auction procedure	4.1 Liefer und Zahlungsbedingungen
2 Frame Conditions	5 Material 245
3 Scope	6 Material 589
4 Liefer und Zahlungsbedingungen	Ausgewählte Artikel senken um <input type="text"/> Wert <input type="button" value="Berechnen"/>
<input type="button" value="Gesamte Antwort einreichen"/> <input type="button" value="Führung übernehmen"/>	

3 Möglicherweise wurden wichtige Informationen zu den Artikeln hinzugefügt. Bitte benutzen Sie die Pfeile, um die Ansicht zu erweitern.

Bei Reverse Auctions ist es üblich, auf mehrere Artikel gleichzeitig zu bieten.

Die Auktion endet, wenn die eingestellte Zeit abgelaufen ist. Wenn jedoch in den letzten 2 Minuten ein Gebot abgegeben wird, das mindestens Rang 2 erreicht, wird die Auktion um 2 Minuten verlängert.

## Reminders

**Wichtig!** Melden Sie sich rechtzeitig nach Erhalt der Einladung an:

- um zu prüfen, ob es technische Probleme beim Einloggen in die eAuktion gibt
- um die Bietervereinbarung zu akzeptieren (ohne Akzeptanz ist keine Teilnahme möglich)
- um die Auktionsdetails, beigefügte Dokumente und angeforderte Positionen zu prüfen
- um Fragen zu klären, bevor die Auktion beginnt

**Wichtig!** Bitte wählen Sie sich immer 10 Minuten vor Beginn der eAuktion ein! Bei einigen Auktionsarten ist es notwendig, das erste Gebot zu bestätigen. Wenn Sie zu spät dran sind, kann die eAuktion für Sie bereits zu Ende sein.

## Glossar

Term	Definition
Japanese Reverse Auction	Ein von Wacker festgelegter Anfangspreis sinkt. Die Auktion wird fortgesetzt, so lange mindestens ein Teilnehmer das nächste, niedrigere Systemgebot akzeptiert.
Japanese Forward Auction (für Rabatte)	Ein von Wacker festgelegter Startpreis (Rabatt, in der Regel 0%) steigt. Die Auktion wird fortgesetzt, so lange mindestens ein Teilnehmer das nächste, höhere Systemgebot annimmt.
Dutch Auction	Ein von Wacker festgelegter niedriger Anfangspreis wird schrittweise erhöht. Der erste Teilnehmer, der ein angezeigtes Preisniveau akzeptiert, gewinnt die Auktion.
Reverse Auction	Jeder Bieter gibt ein Gebot für ein Produkt oder eine Dienstleistung ab und bietet frei gegen andere Bieter.