

The Wacker logo consists of the word "WACKER" in a bold, black, sans-serif font, enclosed within a white rectangular box with a thin black border. The logo is positioned on the left side of the slide, overlapping the orange background.

WACKER

HAUPTVERSAMMLUNG 2013 DER WACKER CHEMIE AG

08. Mai 2013

CREATING TOMORROW'S SOLUTIONS

UMSATZ UND ERTRAG WEGEN NIEDRIGER POLYSILICIUMPREISE UNTER VORJAHR

in Mio. €	2012	2011	Veränderung
Umsatz	4.635	4.910	- 6%
EBITDA	787	1.104	- 29%
EBIT	258	603	- 57%
Jahresergebnis	107	356	- 70%
Ergebnis je Aktie in €	2,27	7,10	- 68%

DIVIDENDE: VORSCHLAG ENTSPRICHT DER BISHERIGEN DIVIDENDENPOLITIK

- Ausschüttung einer Dividende von 0,60 € für das Geschäftsjahr 2012
- Ausschüttungsquote von 26 Prozent
- Ausschüttungssumme von 29,8 Mio. €

SOLARMARKT: WACKER VERTRITT ZU ANTI-DUMPING-VERFAHREN EINE KLARE POSITION

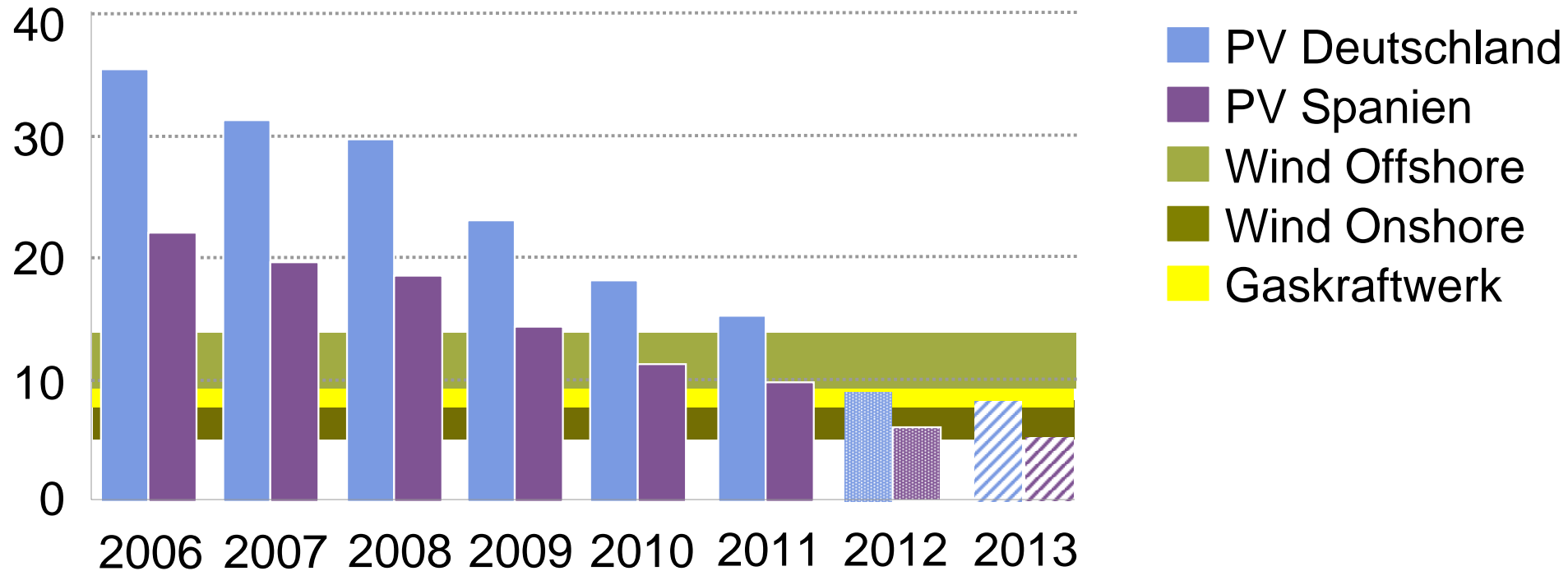
- Strafzölle bremsen die Entwicklung der Solarindustrie und verteuern die Energiewende
- WACKER setzt sich mit Nachdruck für einen freien Handel ein und lehnt Beschränkungen ab
- Meinungsverschiedenheiten müssen im Dialog geklärt werden



KOSTEN FÜR SOLARSTROM SIND AUF DEM NIVEAU VON WINDKRAFT UND GAS

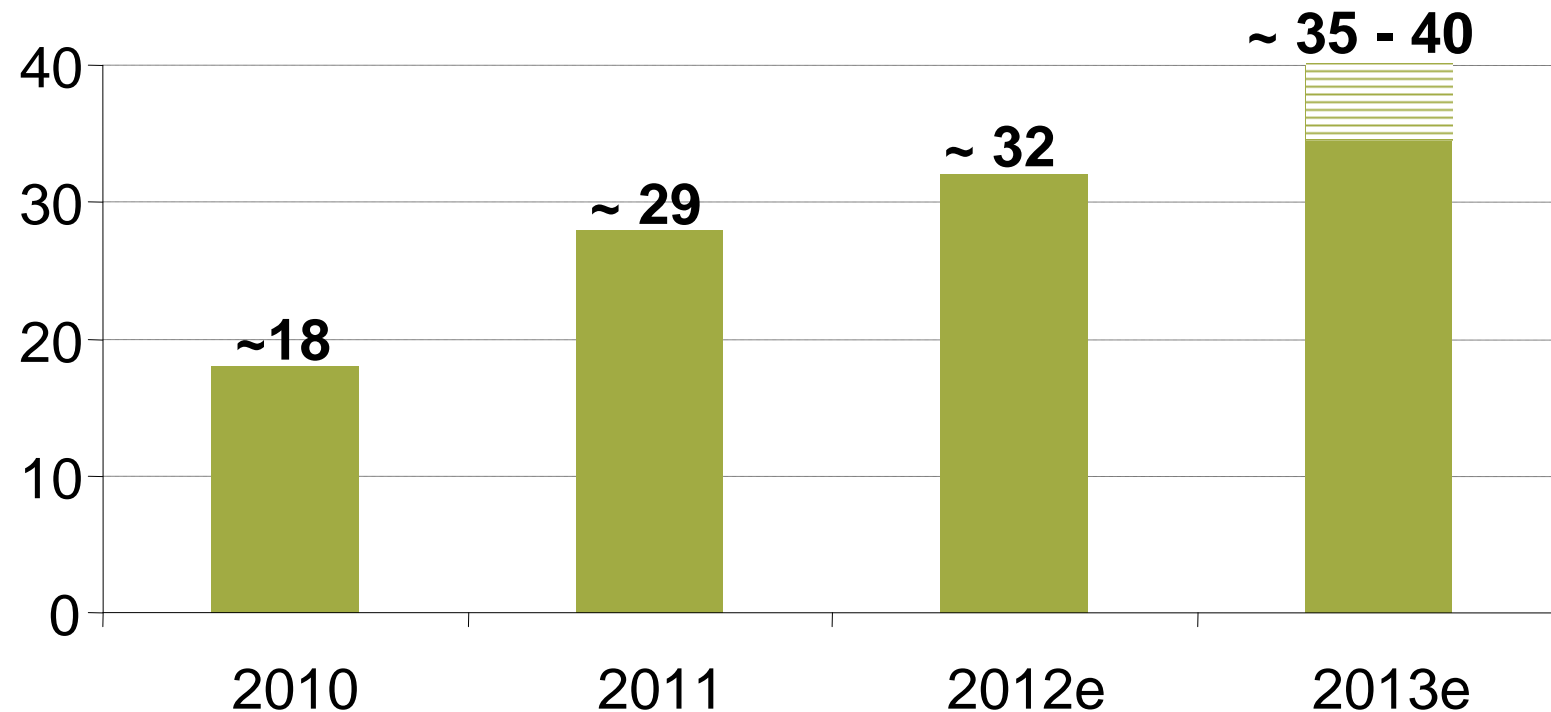
Stromgestehungskosten in Eurocent / Kilowattstunde

(Deutschland, Freiflächenanlage, Laufzeit 30 Jahre)



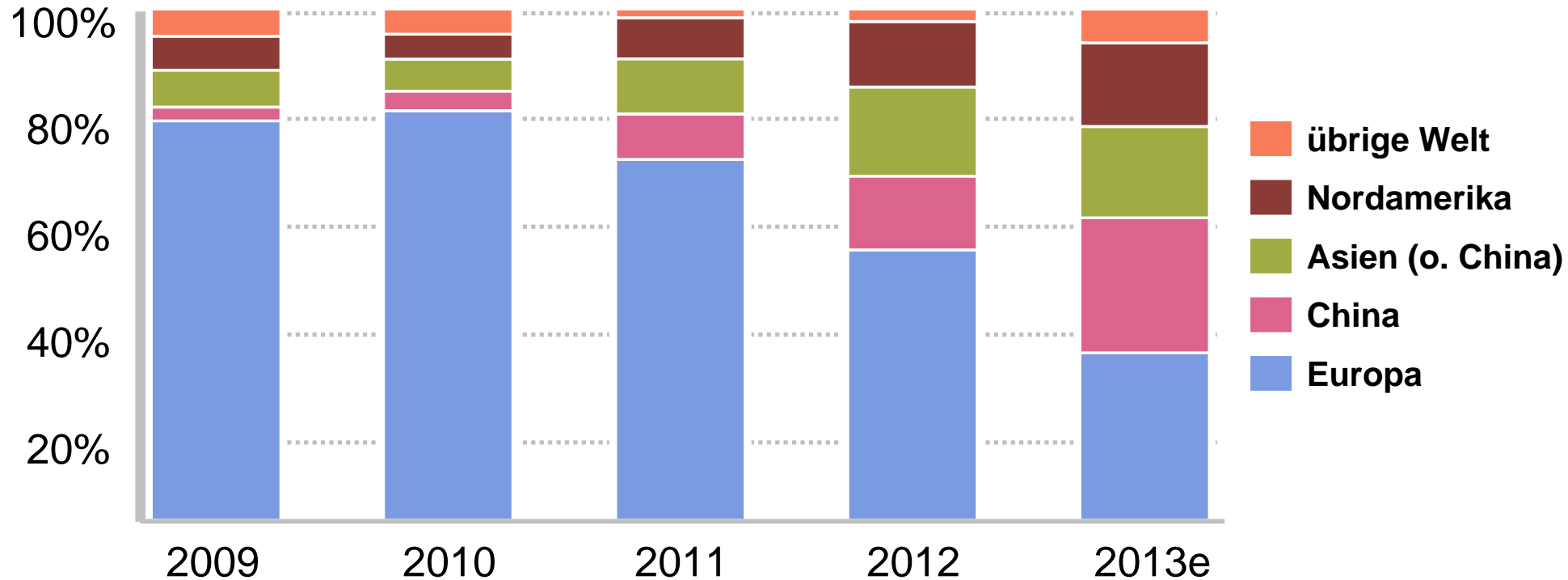
DER WELTWEITE MARKT FÜR PHOTOVOLTAIK WÄCHST WEITER

Weltweite Neuinstallationen von PV-Kapazität in Gigawatt



SOLARENERGIE NIMMT IN IMMER MEHR LÄNDERN ZU

Entwicklung der Anteile am weltweiten Photovoltaikmarkt

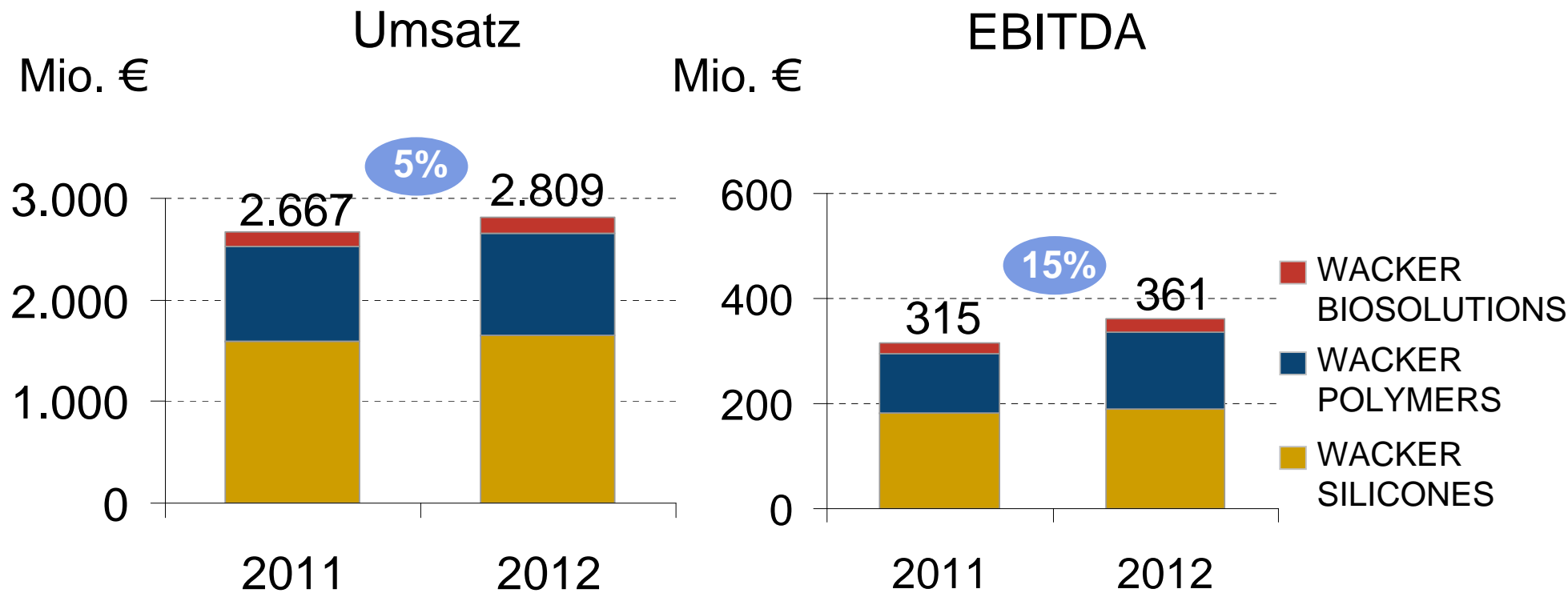


SILTRONIC KONZENTRIERT SICH AUF DAS GESCHÄFT MIT 300-MILLIMETER-WAFERN

- Produktion von 150-mm-Wafern an die Marktnachfrage angepasst
- Standort Hikari im Mai 2012 geschlossen
- Entwicklung von 450-mm-Wafern eingestellt
- In der Produktion von 300-mm-Wafern hat Siltronic die Kosten gesenkt und die Produktivität gesteigert
- Weiterer Kapazitätsausbau schwerpunktmäßig in Asien

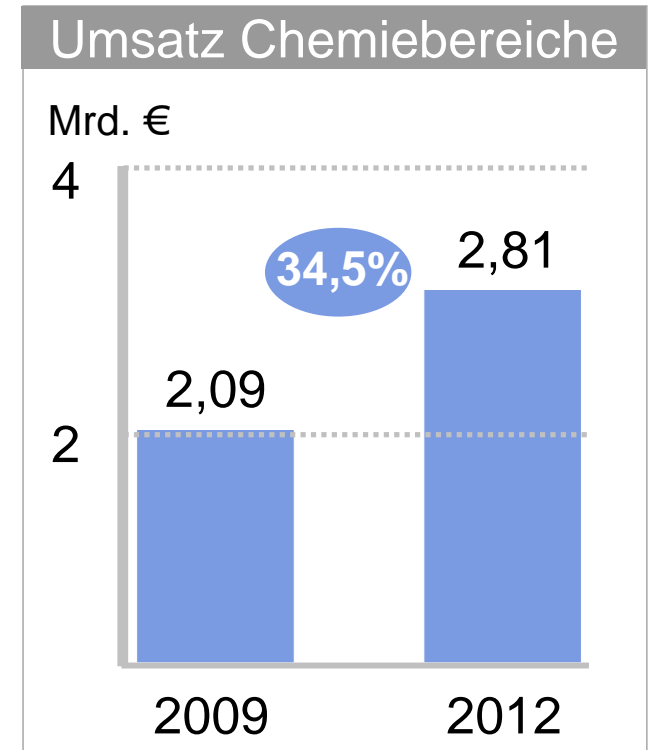


ALLE CHEMIEBEREICHE MIT HÖHEREM UMSATZ UND ERGEBNIS



SEIT 2009 HAT WACKER DEN CHEMIEUMSATZ UM FAST 35 PROZENT GESTEIGERT

- Der Anteil der Chemiebereiche am Konzernumsatz hat sich seit 2009 von 55 auf 60 Prozent erhöht
- WACKER vertreibt seine Produkte in 130 Ländern
- In Asien hat WACKER den Konzernumsatz in den letzten sieben Jahren verdoppelt



NEUE PRODUKTIONSKAPAZITÄTEN FÜR DISPERSIONEN IN SÜDKOREA UND CHINA



Polymer-Standort Nanjing



Herstellung von Dispersionen
in Ulsan (Südkorea)

VINNAPAS® DISPERSIONEN UND PULVER: EINE ERFOLGSGESCHICHTE MIT ZUKUNFT

Bau



Klebstoffe



Farben /
Beschichtungen



Textil- und
Vliesstoffe



Papier und
Teppich



WACKER

BERUFSAUSBILDUNG: FUNDAMENT FÜR QUALIFIKATION UND QUALITÄT



Berufsbildungswerk Burghausen

STABILES CHEMIEGESCHÄFT UND NIEDRIGE PREISE FÜR POYLSILICIUM PRÄGEN DAS Q1

in Mio. €	Q1/13	Q4/12	Q1/12
Umsatz	1.076	1.017	1.194
EBITDA	165	134	213
<i>EBITDA-Marge (%)</i>	<i>15,3</i>	<i>13,2</i>	<i>17,9</i>
Periodenergebnis	5	- 17	42
Ergebnis je Aktie (€)	0,08	- 0,18	0,87

EXPANSION: KAPAZITÄTSAUSBAU IN ASIEN UND IN DEN USA



Herstellung von Siliconölen
in Zhangjiagang (China)



Polymer-Standort Calvert City
(Kentucky, USA)

SUBSTITUTION: PRODUKTE VON WACKER FÜR NEUE ANWENDUNGEN UND MÄRKTE



Technical Center für Teppich-
anwendungen in Dalton (USA)



Christusstatue in Rio de Janeiro
wird mit Silicon imprägniert

INNOVATIONEN: WIR VEREINEN DAS WISSEN VON SILICON- UND POLYMERCHEMIE



Produktionsanlage für
Hybridpolymere



Grundlagenforschung am Institut
für Siliciumchemie

The Wacker logo consists of the word "WACKER" in a bold, black, sans-serif font, enclosed within a white rectangular box with a thin black border. The logo is positioned on the left side of the slide, overlapping the orange background.

WACKER

HAUPTVERSAMMLUNG 2013 DER WACKER CHEMIE AG

08. Mai 2013

CREATING TOMORROW'S SOLUTIONS