

WACKER

CREATING TOMORROW'S SOLUTIONS

THE FUTURE OF BUYING

WACKER DIGITAL


Next Generation Procurement

Teilnahme an Beschaffungsaktivitäten

Einladung zum WACKER Beschaffungsereignis

Erklärung

WACKER - TEST hat Sie zur Teilnahme an folgendem Ereignis eingeladen: Sample RFP

 Dustin Güldner <s4system-prodeu+wacker-T.Doc501373006@eusmtp.ariba.com>
To: Dustin Güldner

WACKER

WACKER - TEST hat Sie zur Teilnahme an folgendem Ereignis eingeladen: Sample RFP. Das Ereignis beginnt am Sonntag, 27. September 2020, 12:18 Uhr, Pazifische Sommerzeit.

Verwenden Sie den folgenden Benutzernamen, um sich bei Ereignissen von WACKER - TEST anzumelden: How-dustin.gueldner@de.ev.com.

Zugriff auf das Ereignis: [Klicken Sie hier](#).

Klicken Sie auf diesen Link und melden Sie sich mit Ihrem Benutzernamen und Ihrem Passwort an. Sie haben dann die Möglichkeit, Ihre käuferspezifische Benutzer-ID in einem neuen oder bereits bestehenden Ariba Commerce Cloud-Konto registrieren zu lassen und an dem Ereignis teilzunehmen.

Klicken Sie auf den folgenden Link, wenn Sie nicht auf das Ereignis antworten möchten: [Klicken Sie hier](#). Sie müssen sich bei der Ariba Commerce Cloud registrieren lassen oder sich mit dem Benutzernamen und Passwort für ihr bestehendes Ariba Commerce Cloud-Konto anmelden, bevor Sie angeben können, dass Sie nicht auf dieses Ereignis antworten möchten.

Klicken Sie auf den folgenden Link, wenn Sie Ihren Benutzernamen oder Ihr Passwort vergessen haben und sich nicht anmelden können: [Klicken Sie hier](#).

HINWEIS: Der Link für das vergessene Passwort gilt nur 24 Stunden lang. Wenn der Link abgelaufen ist, können Sie auf der Ariba-Anmeldeseite auf "Passwort vergessen" klicken, um Ihr Passwort zurücksetzen zu lassen.

Falls Sie Fragen zu dem Ereignis haben, senden Sie bitte eine Nachricht an das Projektteam über die Funktion "Nachricht schreiben".

Wir freuen uns auf eine gute Zusammenarbeit!

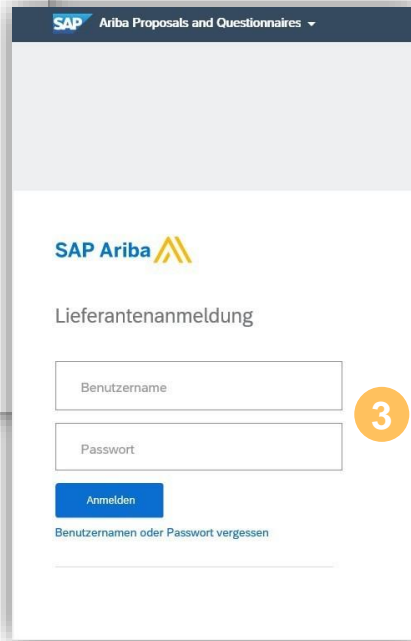
Vielen Dank,

WACKER - TEST

1

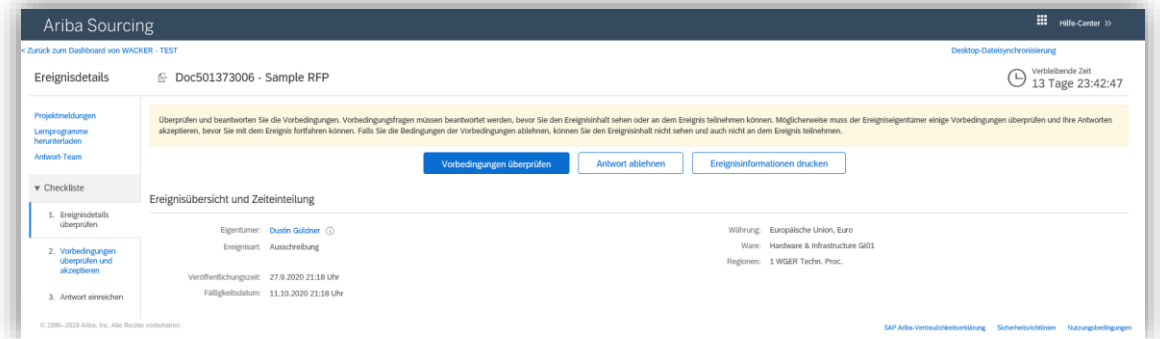
2

3



- 1 Sie erhalten eine E-Mail zur Teilnahme an dem Ereignis
- 2 Bitte klicken Sie auf den Link „**Klicken Sie hier**“, um zur Anmeldeseite des Ariba® Netzwerks zu gelangen
- 3 Melden Sie sich mit Ihrem Ariba® Netzwerk Konto an, um automatisch zu dem entsprechenden Ereignis weitergeleitet zu werden

Erwartetes Resultat



Manuell auf WACKER Ereignisse zugreifen

Erklärung

1 Melden Sie sich in Ihrem Ariba® Netzwerk Konto an: www.supplier.ariba.com

2 Wählen Sie „Ariba Proposals and Questionnaires“ aus

3 Wenn Sie ihr Ariba® Netzwerk Konto mit mehr als einer Firma verknüpft haben, dann müssen Sie sicher stellen, dass Sie **WACKER** ausgewählt haben

4 In dieser Ansicht können Sie alle Ereignisse sehen, zu denen Ihr Benutzerkonto eingeladen worden ist, sowie den jeweiligen Status der Ereignisse

5 Klicken Sie auf den **Namen des Ereignisses**, um es zu eröffnen

Ereignisdetails – Übersicht

- 1 Über **Projektmeldungen** können Sie direkten Kontakt mit WACKER zum Ereignis aufnehmen
- 2 Hier finden Sie Informationen über die **Verbleibende Zeit** des Ereignisses. Nach Ablauf dieser Zeit können Sie kein Gebot oder Änderungen zu bestehenden Angeboten durchführen.
- 3 Um an diesem Ereignis teilzunehmen, müssen Sie die **Vorbedingungen prüfen** und **akzeptieren**

The screenshot shows the Ariba Sourcing interface for event details. At the top, it says 'Ariba Sourcing' and 'Unternehmenseinstellungen | Dustin Guldner | Hilfe-Center'. Below that, there's a navigation bar with '< Zurück zum Dashboard von WACKER - TEST' and 'Desktop-Dateisynchronisierung'. The main header shows 'Ereignisdetails' and 'Doc501373006 - Sample RFP' with a clock icon and 'Verbleibende Zeit 13 Tage 23:31:25'. A yellow warning box contains the text: 'Überprüfen und beantworten Sie die Vorbedingungen. Vorbedingungsfragen müssen beantwortet werden, bevor Sie den Ereignisinhalt sehen oder an dem Ereignis teilnehmen können. Möglicherweise muss der Ereigniseigentümer einige Vorbedingungen überprüfen und Ihre Antworten akzeptieren, bevor Sie mit dem Ereignis fortfahren können. Falls Sie die Bedingungen der Vorbedingungen ablehnen, können Sie den Ereignisinhalt nicht sehen und auch nicht an dem Ereignis teilnehmen.' Below this are three buttons: '3 Vorbedingungen überprüfen', '4 Antwort ablehnen', and 'Ereignisinformationen drucken'. A checklist on the left has three items: '1. Ereignisdetails überprüfen', '2. Vorbedingungen überprüfen und akzeptieren', and '3. Antwort einreichen'. The event details table shows: Eigentümer: Dustin Guldner, Ereignisart: Ausschreibung, Währung: Europäische Union, Euro, Ware: Hardware & Infrastructure GI01, Regionen: 1 WGER Techn. Proc., Veröffentlichungszeit: 27.9.2020 21:18 Uhr, Fälligkeitsdatum: 11.10.2020 21:18 Uhr.

- 4 Wenn Sie nicht an dem Ereignis teilnehmen möchten, klicken Sie bitte auf **Antwort ablehnen** und tragen Sie einen Grund für die Ablehnung ein.

Wichtige Informationen

- Um den Inhalt des Ereignisses zu prüfen und ein Angebot zu unterbreiten, müssen Sie die WACKER Vorbedingungen akzeptieren

Ereignisdetails – Projektmeldungen

Erklärung

1 Projektmeldungen - Sample RFP

2 Nachrichten

ID	Antwort gesendet	Sendedatum	Von	Kontaktname	An	Betreff
MSG17634909	Nein	27.09.2020 22:59 Uhr	Wacker How To Guide	Dustin Guldner	Teilnehmer (0) Team (3)	Lieferanten Frage
MSG17631909	Nicht anwendbar	27.09.2020 21:18 Uhr	WACKER - TEST	Dustin Guldner	Dustin Guldner	WACKER - TEST hat Sie zur Teilnahme an folgendem Ereignis eingeladen: Sar

3 Nachricht schreiben

4 Zurück zur Konsole

Neue Nachricht erstellen

Von: Wacker How To Guide (Dustin Guldner)

An: Projektteam

Betreff: Doc501373006 - Sample RFP

Anlagen: Datei anhängen

- 1 Klicken Sie auf **Projektmeldungen**
- 2 Hier finden Sie alle Nachrichten, die zwischen WACKER und Ihnen ausgetauscht wurden
- 3 Sie können über **Nachricht schreiben**, wie in Outlook, Nachrichten erstellen oder beantworten
- 4 Um wieder auf die Übersicht des Ereignisses zu kommen, klicken Sie bitte auf **Zurück zur Konsole**

Wichtige Informationen

- Sie erhalten zusätzlich eine Outlook E-Mail Nachricht wenn WACKER Ihnen eine Projektmeldung zusendet

Ereignisdetails – Vorbedingungen

Erklärung

Vorbedingungen Doc501373006 - Sample RFP

Bevor die Teilnahme an dem Ereignis möglich wird, müssen die Vorbedingungen erfüllt werden.

1. **Ereignisdetails überprüfen**
2. Vorbedingungen überprüfen und akzeptieren
3. Antwort einreichen

1. Gebote. Wenn Sie zur Teilnahme an einem Online-Ereignis eingeladen sind, behält sich der WACKER das Recht vor, dieses Online-Ereignis zu aktualisieren, zu ändern oder zurückzuziehen. Der WACKER behält sich das Recht vor, Ihren Vorschlag vollständig oder teilweise zu akzeptieren oder abzulehnen. Das Einreichen eines Gebots stellt keinen Vertrag dar und berechtigt den Teilnehmer nicht zu der Annahme, dass sich daraus eine zukünftige Geschäftsbeziehung ergibt. Durch das Einreichen eines Gebots machen Sie ein festes Angebot, das der WACKER als Grundlage für einen späteren Vertrag akzeptieren kann, abhängig von Abschnitt 2. Der WACKER haftet nicht für Kosten, die dem Teilnehmer durch die Vorbereitung, Präsentation oder andere Aspekte des Teilnehmergebots entstehen.
2. Preisangebote. Außer in dem Ausmaß, in dem der WACKER nicht bindende Gebote zulässt, sind alle Gebote, die der Teilnehmer in Online-Ereignissen einreicht, ohne Einschränkung rechtlich gültige Preisangebote, außer es handelt sich um Fehler bei der Dateneingabe.
3. Verfahren und Regeln. Der Teilnehmer erklärt sich an die von der Site und dem WACKER aufgestellten Verfahren und Regeln gebunden.
4. Vertraulichkeit. Der Teilnehmer wird alle Benutzernamen und Passwörter, den Inhalt des Online-Ereignisses, andere von der Site und/oder dem WACKER zur Verfügung gestellte Materialien und alle von Ihnen oder einer anderen teilnehmenden Organisation eingereichten Gebote vertraulich behandeln und keinem Dritten offenlegen.
5. Gebote nur über die Site. Der Teilnehmer erklärt sich einverstanden, Gebote nur durch den Online-Bietmechanismus der Site einzureichen und zum Einreichen von Geboten keine anderen Methoden zu verwenden, einschließlich, aber nicht beschränkt auf Post, Kurier, Fax, E-Mail oder mündliche Absprachen, es sei denn, dies wird vom WACKER ausdrücklich verlangt.
6. Verhaltensregeln. Alle Parteien verbieten standeswidriges Verhalten. Es wird erwartet, dass Sie durch Kontaktieren des Projektteams den Site-Eigentümer benachrichtigen, wenn Sie Praktiken beobachten, die für den fairen Betrieb des Online-Ereignisses kontraproduktiv sind. Falls der Teilnehmer während eines Live-Online-Ereignisses Probleme hat, muss der Site-Eigentümer unverzüglich benachrichtigt werden.
7. Weiterbestehen. Die Bedingungen und Bestimmungen dieser Anbietervereinbarung bestehen über den Abschluss des Online-Ereignisses hinaus weiter.

Ich akzeptiere die Bedingungen dieser Vereinbarung.
 Ich akzeptiere die Bedingungen dieser Vereinbarung nicht.

3

- 1 Klicken Sie auf **Vorbedingungen überprüfen**
 - 2 Lesen Sie die WACKER-spezifischen Vorbedingungen, um an diesem Ereignis teilnehmen zu können
 - 3 Wählen Sie **Ich akzeptiere die Bedingungen dieser Vereinbarung** und klicken Sie auf **OK**
- Mit der Annahme der Bedingungen können Sie den Inhalt des Ereignis einsehen

Erwartetes Resultat

Ereignisdetails Doc501373006 - Sample RFP

Inhalt herunterladen Vorbedingungen überprüfen Lose auswählen Ereignisinformationen drucken

Introduction zu Wacker Chemie AG

Name T

1. **Ereignisdetailsüberprüfen**
2. Vorbedingungenüberprüfen und akzeptieren
3. **Lose auswählen**
4. Antwort einreichen

WACKER ist ein global operierendes Spezialchemieunternehmen mit ca. 14.500 Beschäftigten und einem Jahresumsatz von rund 5 Mrd. € (2018). Global vernetzt über vier Geschäftsbereiche betreiben wir derzeit weltweit 24 Produktionsstandorte. WACKER ist mit Tochtergesellschaften und Vertriebsbüros in 32 Ländern in Amerika, Asien, Australien und Europa vertreten.

https://www.wacker.com/cms/wacker_group/wacker_factsandfigures.jsp

Die Wacker Chemie AG ist ein global operierendes Chemiekonzern und einer der Technologieführer in der chemischen Industrie. Die Produktionsstandorte der Wacker Chemie AG erstrecken sich auf fünf Kontinente und beschäftigen ca. 14.500 Mitarbeiter. Die in den 24 Produktionsstandorten erstellten Produkte werden in über 100 Länder weltweit. Der größte Produktionsstandort der Wacker Chemie AG befindet sich in Burgshausen an der Salzbach (Bayern, Deutschland) und beschäftigt allein dort ca. 10.000 Mitarbeiter. Der Chemiekonzern wurde im Oktober 1914 von Alexander Wacker in Geschäftsförm einer GmbH gegründet. Bei dem Börsengang des Unternehmens im November 2006, wurde die Geschäftsförm in eine Aktiengesellschaft (AG) umgewandelt. Seitdem besitzt der Konzern den Namen „Wacker Chemie AG“. Die Wacker Chemie AG wurde und wird derzeit von der Familie Wacker mehrheitlich geführt.

Die aktuelle Konzernstruktur der Wacker Chemie AG unterteilt sich in vier Geschäftsbereiche. Diese sind für die Steuerung der Unternehmensaktivitäten in ihrem Segment verantwortlich:

Ereignisdetails – Lose Auswählen

The screenshot shows the Ariba Sourcing interface for 'Ereignisdetails' (Event Details) for 'Doc501373006 - Sample RFP'. The interface is divided into several sections:

- Header:** 'Ariba Sourcing' logo, 'Hilfe-Center', and 'Desktop-Datensynchronisierung'.
- Navigation:** '< Zurück zum Dashboard von WACKER - TEST' and 'Verbleibende Zeit 13 Tage 22:46:37'.
- Buttons:** 'Inhalt herunterladen', 'Vorbedingungen überprüfen', 'Lose auswählen' (highlighted with a red circle 2), and 'Ereignisinformationen drucken'.
- Checkliste (Left):** A list of steps: 1. Ereignisdetails überprüfen, 2. Vorbedingungenüberprüfen und akzeptieren, 3. Lose auswählen (highlighted with a red circle 3), 4. Antwort einreichen.
- Main Content:** 'Introduction zu Wacker Chemie AG' (Abschnitt 1 von 4). The text describes Wacker Chemie AG as a global operating specialty chemicals company with approximately 14,500 employees and a turnover of around 5 billion EUR in 2018. It mentions production sites in 24 countries and a workforce of 10,000 employees.
- Bottom Section:** 'Lose auswählen' (Select Bids) for 'Doc501373006 - Sample RFP'. It includes a table of available bids and a 'Ausgewählte Lose bestätigen' button (highlighted with a red circle 4).

Name	Grund für die Ablehnung der Gebotsabgabe
<input type="checkbox"/> 3.5 Sample Lose 1	(kein Wert)
<input type="checkbox"/> 3.6 Sample Lose 2	(kein Wert)
<input type="checkbox"/> 3.7 Sample Lose 3	(kein Wert)

- 1 Nachdem Sie die Vorbedingungen akzeptiert und den Inhalt des Ereignis eingesehen haben, müssen Sie bestätigen auf welche Lose Sie bieten möchten
- 2 Klicken Sie auf **Lose auswählen**
- 3 Wählen Sie die Lose aus, für die Sie ein Angebot abgeben möchten. Geben Sie bitte einen Grund an für Lose auf die Sie kein Angebot abgeben möchten
- 4 Wählen Sie **Ausgewählte Lose bestätigen**
Sie werden dann wieder zum Inhalt des Ereignis zurückgeführt, wo Sie jetzt antworten und Preisinformationen für die Lose eintragen können

Ereignisdetails – Antwort Einreichen

Erklärung

Ariba Sourcing

Konsole Doc501373006 - Sample RFP

Verbleibende Zeit 13 Tage 22:34:51

1 Ereignisdetails überprüfen

2 Gesamte Antwort einreichen

3 Gesamtbeträge aktualisieren

4 Entwurf speichern

5 Nachricht schreiben

Item	Menge	Preis
2.7.1 Technische Kontaktperson:		Dieses ist ein Test
2.7.2 Kaufmännischer Kontaktperson:		Dieses ist ein Test
3 Supplier Offer		
3.1 Anbei finden Sie das Angebots Template:		Test For Use in SAP Ariba.docx
3.2 Skill Level Matrix (Excel)		Datei anhängen
3.3 Skill Level Matrix		Datei anhängen
3.4 Bitte laden sie Ihren angebot hier hoch:		
3.5 Sample Lose 1	1 Stück	EUR
3.6 Sample Lose 2	2 Stück	EUR
3.7 Sample Lose 3	3 Stück	EUR
4 Vielen Dank für Ihren Angebot		

- 1 Nachdem Sie die Lose ausgewählt haben, müssen Sie jetzt den Inhalt des Ereignisses füllen, indem Sie alle notwendigen Angaben für die Pflichtfelder sowie Lose ausfüllen
- 2 Um Ihr Angebot einzureichen, klicken Sie auf **Gesamte Antwort einreichen**
- 3 Sie können jederzeit den Status Ihres Angebots aktualisieren indem Sie auf **Gesamtbeträge aktualisieren** klicken
- 4 Sie können auch jederzeit Ihren Angebotsentwurf speichern indem Sie auf **Entwurf speichern** klicken.
- 5 Weiterhin können Sie auch jederzeit bei Fragen Kontakt mit WACKER aufnehmen, indem Sie **Nachricht schreiben** wählen

Ereignisdetails – Antwort bearbeiten

Erklärung

Ariba Sourcing

Konsole Doc501373006 - Sample RFP

Verbleibende Zeit: 13 Tage 21:45:56

Sie haben eine Antwort für dieses Ereignis eingereicht. Vielen Dank für Ihre Teilnahme.

1 Antwort überarbeiten

Gesamter Inhalt

Name	Menge	Preis
1.1. Zweck und Inhalt der Ausschreibung		
1.2. Ziel Der Ausschreibung:		Dieses ist ein Test
1.3. Akzeptieren Sie die Allgemeine Lieferanten Bedingungen von Wacker:		Ja
2 Event Specific Information		
2.1 Event Timeline		
2.1.1 Klärungsfragen müssen über Ariba gestellt werden bis:		So, 27. Sep 2020
2.1.2 Benachrichtigung über klärungsbedürftigen fragen:		So, 27. Sep 2020
2.1.3 Angebotspräsentationen werden voraussichtlich gehalten am:		So, 27. Sep 2020
2.1.4 Shortlisting & Verhandlungen mit Selektierten Anbietern:		So, 27. Sep 2020
2.1.5 Voraussichtlicher vergabe findet statt am:		So, 27. Sep 2020
2.2 Vorgaben		
2.2.1 Supporting Dokument 1:		Test For Use In SAP Ariba.docx

2 Gesamte Antwort einreichen

Nachricht schreiben

- 1** Sie können vor Ablauf der **Verbleibenden Zeit** Ihr Angebot überarbeiten, indem Sie **Antwort überarbeiten** auswählen und mit **OK** bestätigen
- 2** Machen Sie die benötigten Änderungen zu den Inhalten des Ereignisses und bestätigen Sie Ihr neues Angebot, indem Sie nochmals **Gesamte Antwort einreichen** auswählen



NEXT GENERATION PROCUREMENT

WACKER DIGITAL

The Future of Buying

Die Inhalte dieser Präsentation sprechen alle Geschlechter gleichermaßen an.
Zur besseren Lesbarkeit wird nur die männliche Sprachform (z.B. Kunde, Mitarbeiter) verwendet.

WACKER

Teilnahme an Beschaffungsaktivitäten

SAP® Ariba® sind eingetragene Marken der SAP SE oder ihrer verbundenen Unternehmen in Deutschland und mehreren anderen Ländern.

WACKER DIGITAL